



MOVING FORWARD TO PEACE

- บทความวิเคราะห์
- ขอบคุณเพื่อสันติสุข
- สารสนเทศ
- สรุปข่าวรายวัน
- มีเดียมีเดีย
- อินโฟกราฟิก
- ข่าว



สรุปสถานการณ์การนำเสนอข้อมูลข่าวสารของสื่อมวลชนเกี่ยวกับ ๓ จังหวัดชายแดนภาคใต้

ในช่วงวันที่ ๑๑ - ๑๗ มิ.ย.๒๕๕๙ (www.SouthDeepOutlook.com)

๑. บทสรุปผู้บริหาร

ในช่วงวันที่ ๑๑ – ๑๗ มิ.ย.๕๙ ชาวเชิงบวก มีแนวโน้มความถี่เพิ่มขึ้น เฉลี่ยเพิ่มขึ้นประมาณร้อยละ ๑๑ ในขณะที่ชาวเชิงลบ มีแนวโน้มลดลง เฉลี่ยลดลงประมาณร้อยละ ๔๕.๐๐

ประเด็นที่ส่งผลกระทบต่อเชิงลบ เป็นข่าวในประเด็นเหตุร้ายรายวัน (คนร้ายใช้เอ็ม ๑๖ กราดยิงตำรวจ และชาวบ้านเล่นฟุตบอล รวมเจ็บ ๖ คน), ประเด็นการพูดคุยเพื่อสันติสุข (เมื่อ มะแซ อุซิงแกลิ่งตายหรือแผนการร้ายของปีอาร์เอ็น), และประเด็นสิทธิมนุษยชน ซึ่งต่อเนื่องจากสัปดาห์ที่แล้ว (เกาะติดวิกฤติไฟใต้: เอ็นจีโอ VS กอ.รมน.ภาค ๔ ส่วนหน้า)

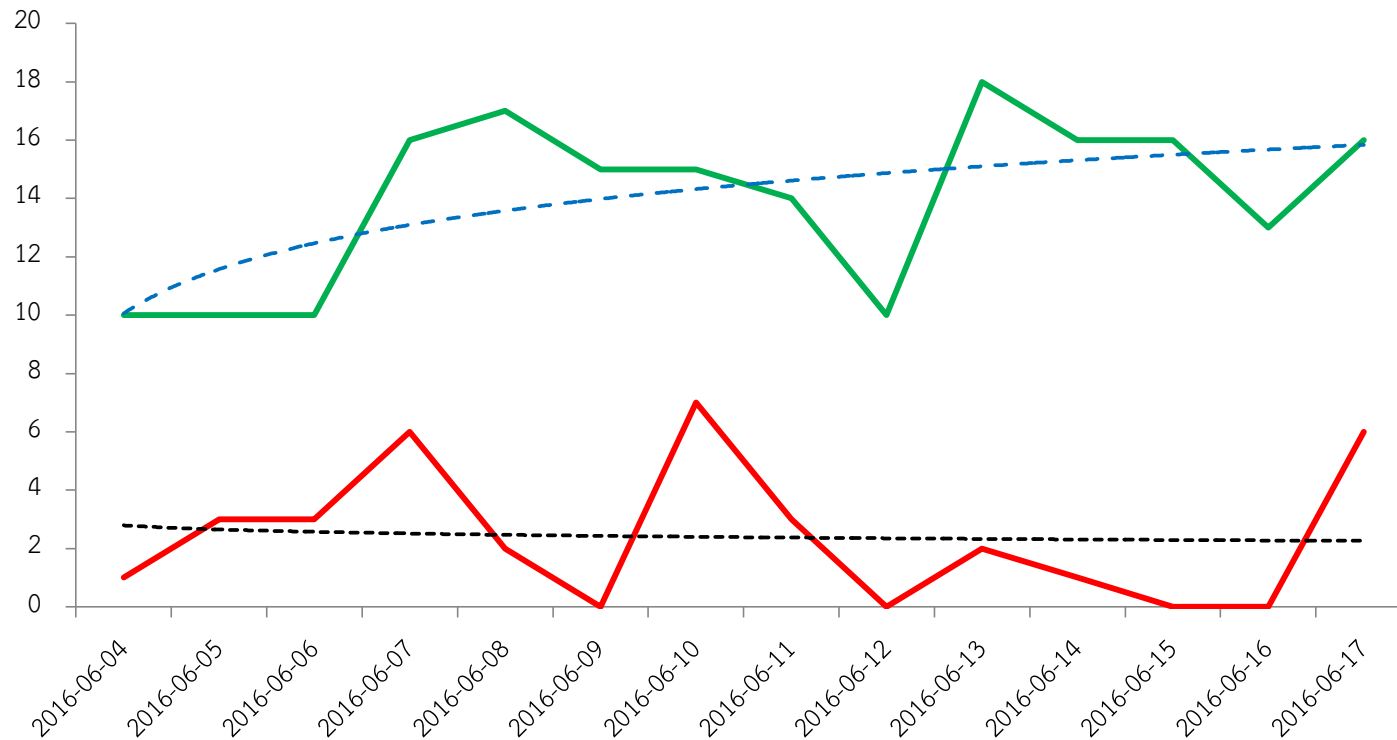
ประเด็นที่ส่งผลกระทบในเชิงบวก เป็นข่าวในประเด็นยาเสพติด (ยึดของกลางใบกระท่อม), ประเด็นการเมือง (บิกฉัตรไม่ถอย ยึดคืนที่ดินส.ป.ก.จากนายทุน), ประเด็นการศึกษา (บิกน้อยร่วมพิธีครูวีรชนแดนใต้), ประเด็นการช่วยเหลือประชาชน (รอง ผวจ.สงขลา ออกเยี่ยม ชาวไทย-มุสลิม เลี้ยงอาหารละศีลอดในเดือนรอมฎอน) และประเด็นการยกระดับคุณภาพชีวิต (ชุมชนปลอดบุหรี่ เลิกสูบ...ก็เจอสุข)

จากจำนวนชาวเชิงบวก และชาวเชิงลบ ประเด็นที่ส่งผลกระทบทั้งในเชิงบวกและเชิงลบ ดังที่กล่าวไปแล้วข้างต้น ทำให้แนวโน้มระดับผลกระทบต่อการรับรู้เชิงบวก (Positive Awareness Level) ในสัปดาห์นี้ มีแนวโน้มเพิ่มขึ้น เฉลี่ยลดลงร้อยละ ๓๐ เมื่อเทียบกับสัปดาห์ที่แล้ว (๔ – ๑๐ มิ.ย.๕๙) จากแนวโน้มดังกล่าว ส่งผลให้ภาพลักษณ์ของสถานการณ์ ๓ จขต. ในสัปดาห์นี้ มีระดับความรุนแรงลดลงกว่าสัปดาห์ที่แล้วเล็กน้อย

ประเด็นข่าวเกี่ยวกับจังหวัดชายแดนภาคใต้ ที่สื่อมวลชนอาเซียนรายงานในรอบสัปดาห์นี้ ประเด็นส่วนใหญ่เป็นประเด็นเกี่ยวกับการก่ออาชญากรรมข้ามพรมแดน เช่น การจับกุมบ่อนพนันที่ด่านนอก อำเภอสะเดา จังหวัดสงขลา มีผู้ต้องหาชาวมาเลเซียรวมอยู่ด้วยจำนวน ๙๐ คน และการจับกุมข่าวสารไทยที่ลักลอบนำเข้าประเทศมาเลเซีย มูลค่า ๒ แสนมาเลเซียริงกิต หรือเกือบสองล้านบาท และเบนาร์นิวส์ สื่อออนไลน์ ที่ได้รับเงินทุนดำเนินงานจากหน่วยงานรัฐบาลสหรัฐ สัมภาษณ์ชากี๋ พิทักษ์कुมพล อาจารย์ด้านสันติศึกษา มหาวิทยาลัยสงขลานครินทร์ พูดถึงการก่อเหตุไม่สงบในพื้นที่จังหวัดชายแดนภาคใต้ในช่วง ๑๒ ปีที่ผ่านมา ไม่ได้เกิดจากแรงจูงใจทางการเมืองทั้งหมด แต่มีเหตุจำนวนไม่น้อยที่ผสมโรง โดยขบวนการผิดกฎหมาย ทั้งค้าสินค้าหนีภาษี ยาเสพติด และค่านิยม ซึ่งจำนวนไม่น้อยเป็นเหตุรุนแรงที่เกิดจากขบวนการค้าของหนีภาษี ยาเสพติด และค่านิยมที่ว่าจ้าง กลุ่มก่อความไม่สงบ ก่อเหตุรุนแรงเพื่อเบี่ยงเบนความสนใจ

๒. ผลการวิเคราะห์สารสนเทศด้านการประชาสัมพันธ์ ประจำวันที่ ๑๑ - ๑๗ มิ.ย.๕๙

๒.๑ เปรียบเทียบแนวโน้มความถี่ การนำเสนอประเด็นข่าวเชิงบวก และประเด็นข่าวเชิงลบ



ในช่วงวันที่ ๑๑ - ๑๗ มิ.ย.๕๙ ข่าวเชิงบวกที่เกี่ยวข้อง จชต. (เส้นทึบสีเขียว) มีแนวโน้มความถี่เพิ่มขึ้น ($y = 2.1915\ln(x) + 10.057$) เฉลี่ยเพิ่มขึ้นประมาณร้อยละ ๑๑ ในขณะที่ข่าวเชิงลบ (เส้นทึบสีแดง) มีแนวโน้มลดลง ($y = -0.201\ln(x) + 2.7911$) เฉลี่ยลดลงประมาณร้อยละ ๔๕.๐๐ เมื่อเทียบกับสัปดาห์ที่แล้ว (๔ - ๑๐ มิ.ย.๕๙)

๒.๒ ค่าสัดส่วนระหว่างข่าวเชิงบวก และข่าวเชิงลบ

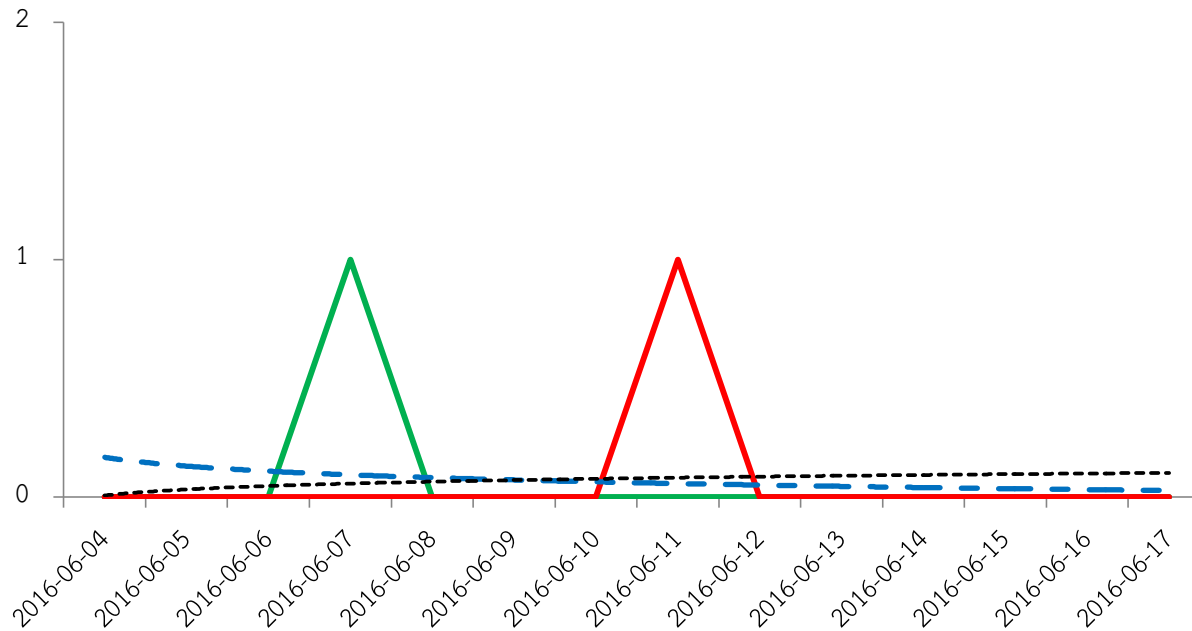
เมื่อนำจำนวนข่าวเชิงบวก และจำนวนข่าวเชิงลบ ในแต่ละวันมาคำนวณหาค่าสัดส่วน ระหว่างข่าวเชิงบวกกับข่าวเชิงลบ พบว่าในแต่ละวันจะมีค่า สัดส่วนฯ ดังแสดงในตารางด้านล่าง

วัน/เดือน/ปี	จำนวนข่าวเชิงบวก (1)	จำนวนข่าวเชิงลบ (2)	ค่าสัดส่วน (3)=(1)/(2)
2016-06-04	10	1	10.00
2016-06-05	10	3	3.33
2016-06-06	10	3	3.33
2016-06-07	16	6	2.67
2016-06-08	17	2	8.50
2016-06-09	15	0	15.00
2016-06-10	15	7	2.14
ค่าสัดส่วนเฉลี่ย			6.43
2016-06-11	14	3	4.67
2016-06-12	10	0	10.00
2016-06-13	18	2	9.00
2016-06-14	16	1	16.00
2016-06-15	16	0	16.00
2016-06-16	13	0	13.00
2016-06-17	16	6	2.67
ค่าสัดส่วนเฉลี่ย			10.19

หมายเหตุ: ยิ่งค่าสัดส่วนระหว่างจำนวนข่าวเชิงบวก กับจำนวนข่าวเชิงลบ (3) มีค่าสูง ก็จะมีผลทำให้ระดับผลกระทบต่อการรับรู้เชิงบวก (Positive Awareness Level) มีระดับสูงตามไปด้วย ในทำนองตรงกันข้าม หากค่าสัดส่วนฯ มีค่าต่ำ ก็จะมีผลทำให้ระดับผลกระทบเชิงบวก (Positive Awareness Level) จะมีระดับต่ำตามลงไปด้วย

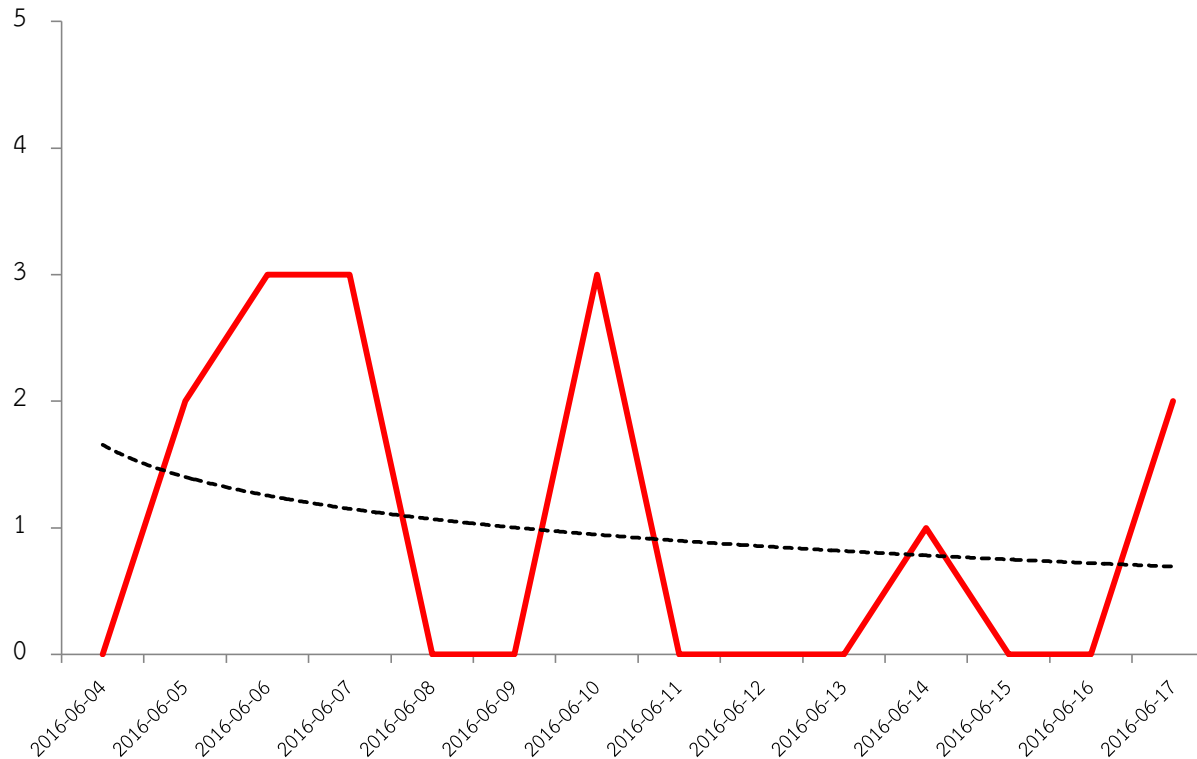
๓. แนวโน้มในประเด็นที่เพิ่งเล็ง ในช่วงวันที่ ๑๑ - ๑๗ มิ.ย.๕๙

๓.๑ ประเด็นการพูดคุยเพื่อสันติสุข



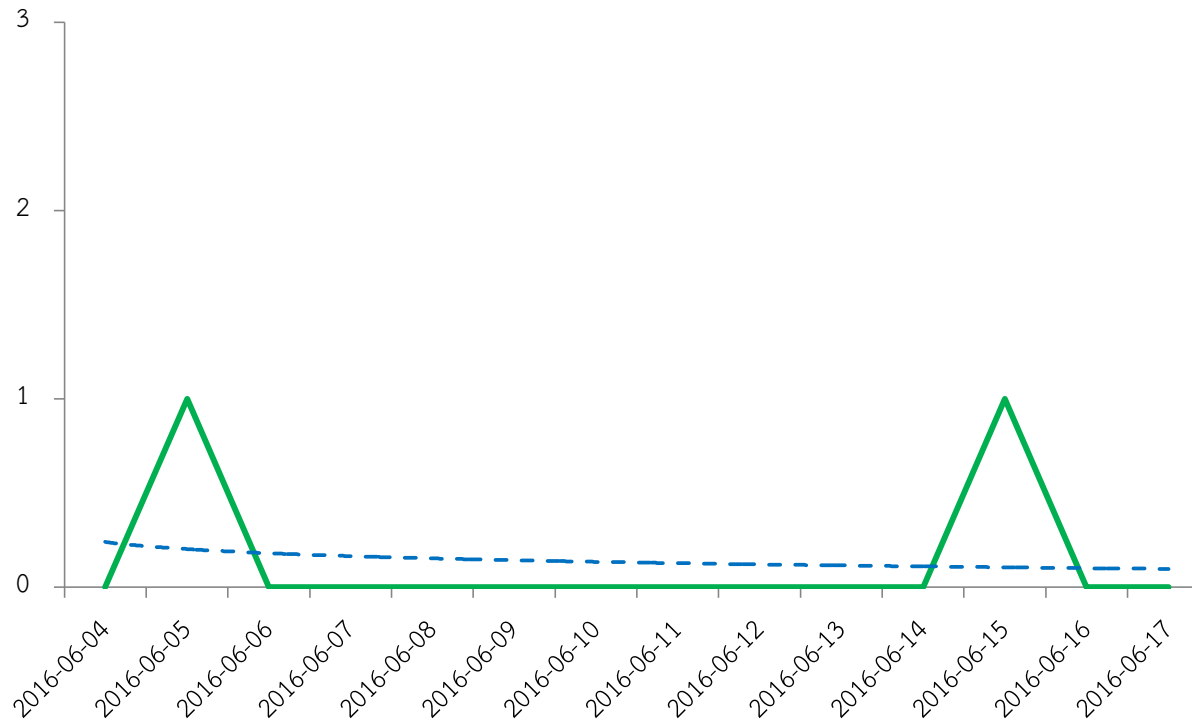
ในช่วงวันที่ ๑๑ - ๑๗ มิ.ย.๕๙ ชาวเชียงใหม่ในประเด็นการพูดคุยเพื่อสันติสุข มีแนวโน้มความถี่ลดลง ($y = -0.053\ln(x) + 0.1668$) เฉลี่ยลดลงประมาณร้อยละ ๑๐๐ (สัปดาห์ที่แล้วมี ๑ ข่าว แต่ในสัปดาห์นี้ไม่มีข่าวเชียงใหม่ในประเด็นนี้เลย) ในขณะที่ชาวเชียงใหม่ มีแนวโน้มเพิ่มขึ้น ($y = 0.036\ln(x) + 0.0067$) เฉลี่ยเพิ่มขึ้นประมาณร้อยละ ๑๐๐ (สัปดาห์ที่แล้วไม่มีข่าวเชียงใหม่ แต่ในสัปดาห์นี้มี ๑ ข่าว) เมื่อเทียบกับสัปดาห์ที่แล้ว (๔ - ๑๐ มิ.ย.๕๙) โดยในช่วงหลายสัปดาห์ที่ผ่านมา ทั้งชาวเชียงใหม่และเชียงใหม่ ในประเด็นนี้มีความถี่ต่ำมาก ภาพชาวเชียงใหม่ ในประเด็นนี้ ได้แก่ **“เมื่อมะแซ อุซันแกลิ่งตายหรือแผนการร้ายของ ป็อาร์เอ็น”**

๓.๒ ประเด็นเหตุร้ายรายวัน



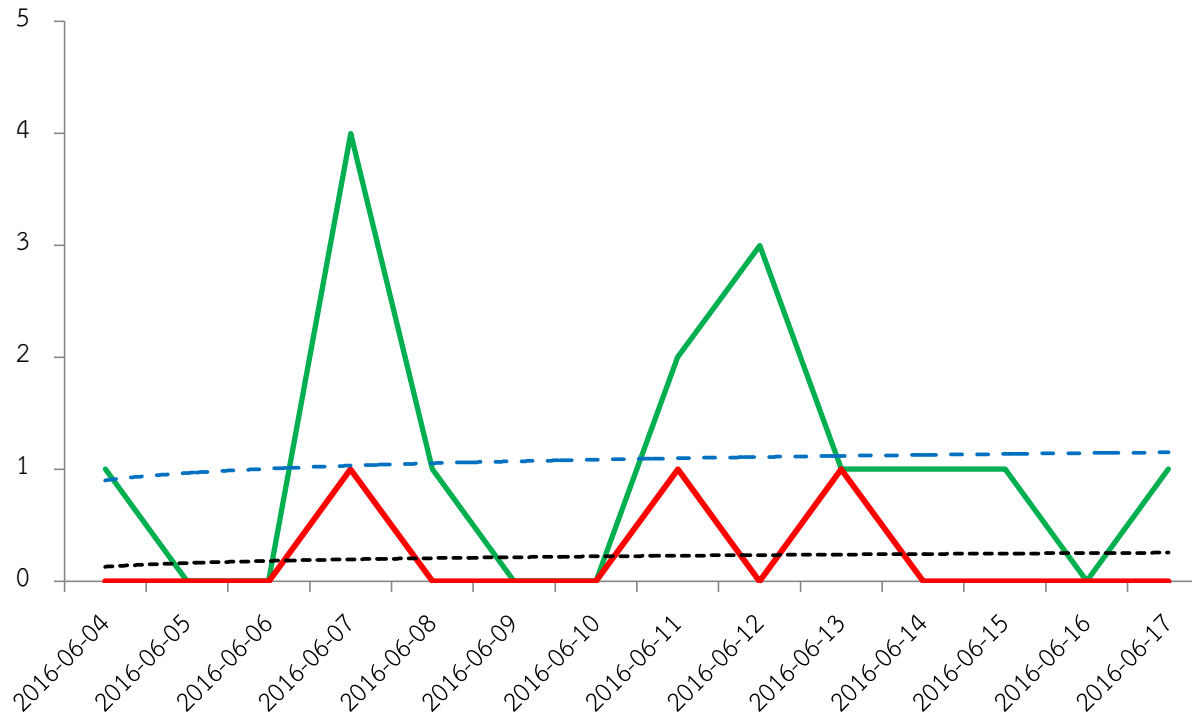
ในช่วงวันที่ ๑๑ - ๑๗ มิ.ย.๕๙ ชาวในประเด็นเหตุร้ายรายวัน มีแนวโน้มความถี่ลดลง ($y = -0.364\ln(x) + 1.6552$) เฉลี่ยลดลงร้อยละ ๗๓ เมื่อเทียบกับสัปดาห์ที่แล้ว (๔ - ๑๐ มิ.ย.๕๙) ภาพข่าวในประเด็นนี้ ได้แก่ **คนร้ายใช้เอ็ม ๑๖ กราดยิงตำรวจ และชาวบ้านเล่นฟุตบอล รวมเจ็บ ๖ คน** เป็นต้น

๓.๓ ประเด็นการเมือง



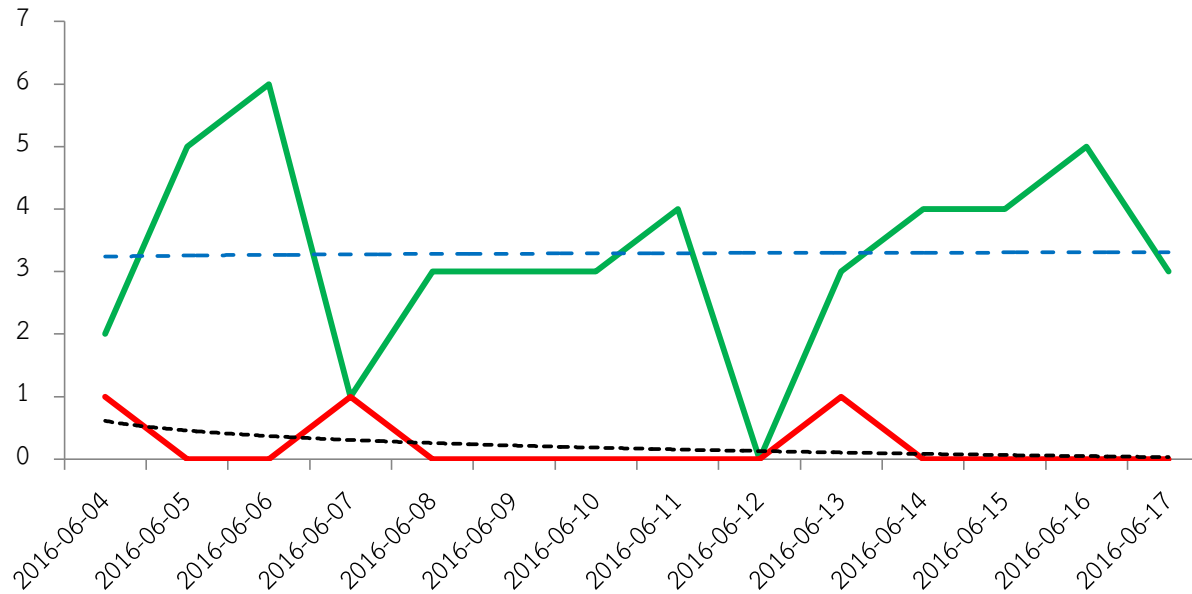
ในช่วงวันที่ ๑๑ - ๑๗ มิ.ย.๕๙ ข่าวยิงบวม ในประเด็นการเมือง ที่เกี่ยวข้องกับ จชต. มีแนวโน้มความถี่ลดลง ($y = -0.054\ln(x) + 0.24$) เนื่องจากไม่มีภาพข่าว ในประเด็นนี้ปรากฏในพื้นที่ข่าวในช่วงต้นถึงกลางสัปดาห์ เมื่อเทียบกับสัปดาห์ที่แล้ว (๔ - ๑๐ มิ.ย.๕๙) ในขณะที่ ช่วง ๒ สัปดาห์ที่ผ่านมา ไม่มีภาพข่าวยิงลบปรากฏ สำหรับภาพข่าวยิงบวม ได้แก่ **บิกฉัตรไม่ถอย ยึดคืนที่ดิน ส.ป.ก. จากนายทุน** เป็นต้น

๓.๔ ประเด็นการรักษาความปลอดภัยในชีวิต/ทรัพย์สิน



ในช่วงวันที่ ๑๑ - ๑๗ มิ.ย.๕๙ ชาวเชียงบวก ในประเด็น รปภ.ในชีวิต/ทรัพย์สิน มีแนวโน้มความถี่เพิ่มขึ้น ($y = 0.0949\ln(x) + 0.9007$) เฉลี่ยเพิ่มขึ้นร้อยละ ๒๘ ในขณะที่ชาวเชียงลบในประเด็นนี้ มีแนวโน้มความถี่เพิ่มขึ้น ($y = 0.0475\ln(x) + 0.1288$) เฉลี่ยเพิ่มขึ้นร้อยละ ๑๐๐ ภาพข่าวเชียงบวก ได้แก่ *มันคงฯ* *เดือนเฝ้าระวังคาร์บอมบ์ได้* เป็นต้น สำหรับภาพชาวเชียงลบ ได้แก่ *สื่อมวลชนยังวิพากษ์วิจารณ์มาตรการ รปภ.ชีวิต/ทรัพย์สิน ของ กอ.รมน.ภาค ๔ สน. ว่า* *ยังคงไม่เท่าทันการปฏิบัติของกลุ่มผู้ก่อความไม่สงบ (เป็นประเด็นต่อเนื่องจากสัปดาห์ที่แล้ว)* เป็นต้น

๓.๕ ประเด็นเศรษฐกิจและการสร้างรายได้



ในช่วงวันที่ ๑๑ - ๑๗ มิ.ย.๕๙ ชาวเชิงบวก ในประเด็นเศรษฐกิจและการสร้างรายได้ มีแนวโน้มความถี่เพิ่มขึ้น ($y = 0.0273\ln(x) + 3.2366$) เฉลี่ยเพิ่มขึ้นร้อยละ ๑๖ ในขณะที่ชาวเชิงลบ มีแนวโน้มความถี่ลดลง ($y = -0.219\ln(x) + 0.6091$) เฉลี่ยลดลงร้อยละ ๕๐ เมื่อเทียบกับสัปดาห์ที่แล้ว (๔ - ๑๐ มิ.ย.๕๙) โดยชาวเชิงลบ ในประเด็นนี้ มีความถี่ต่ำกว่าค่อนข้างคงที่ ภาพชาวเชิงบวก ได้แก่ **เปิดประตูค้าขายแดน กรมเจรจาการค้าขายแดนใต้ ต้น'ฮาลาล' สู่มลฑลโลก** เป็นต้น ภาพชาวเชิงลบ ได้แก่ **ยะลา เจอโรคเหี่ยวกล้วย ระบาดหนักกว่า ๑ พันไร่** เป็นต้น

๓.๖ ประเด็นการบำรุงขวัญกำลังพล

ในช่วงวันที่ ๑๑ – ๑๗ มิ.ย.๕๙ ไม่มีข่าวเชิงลบ ในประเด็นนี้

๓.๗ ประเด็นสิทธิมนุษยชน

ในช่วงวันที่ ๑๑ – ๑๗ มิ.ย.๕๙ มีข่าวเชิงลบ ในประเด็นนี้ ๑ ประเด็น ซึ่งเป็นประเด็นต่อเนื่องจากสัปดาห์ที่แล้ว (เกาะติตวิกฤติไฟใต้: เอ็นจีโอ VS กอ.รมน.ภาค ๔ ส่วนหน้า)

๓.๘ ประเด็นเทคโนโลยีในการแก้ไขปัญหา จซต.

ในช่วงวันที่ ๑๑ – ๑๗ มิ.ย.๕๙ ไม่มีข่าวเชิงลบ ในประเด็นนี้

๓.๙ ประเด็นการบังคับใช้กฎหมาย

ในช่วงวันที่ ๑๑ – ๑๗ มิ.ย.๕๙ ไม่มีข่าวเชิงลบ ในประเด็นนี้

๓.๑๐ สรุปประเด็นสำคัญที่เกี่ยวข้องกับสถานการณ์ จซต. จากเว็บไซต์สำคัญ ในช่วงวันที่ ๑๑ – ๑๗ มิ.ย.๕๙

๓.๑๐.๑ ในสัปดาห์นี้ ไม่มีข่าวสำคัญที่เกี่ยวข้องกับสถานการณ์ จซต. ในเว็บไซต์ Aljazeera (www.aljazeera.com)

๓.๑๐.๒ ในสัปดาห์นี้ ไม่มีข่าวสำคัญที่เกี่ยวข้องกับสถานการณ์ จซต. ในเว็บไซต์ OIC (www.oic-oci.org) อย่างไรก็ตาม มีข่าว “ผู้แทน OIC เข้าพบเจ้าหน้าที่ และชุมชนชาวมุสลิม ในกัมพูชา

ที่มา: http://www.oic-oci.org/oicv3/topic/?t_id=11300&t_ref=4441&lan=en

๓.๑๐.๓ ในสัปดาห์นี้ ไม่มีข่าวที่เกี่ยวข้องกับ จซต. ปรากฏในเว็บไซต์ United Nations (<http://www.un.org/news>)

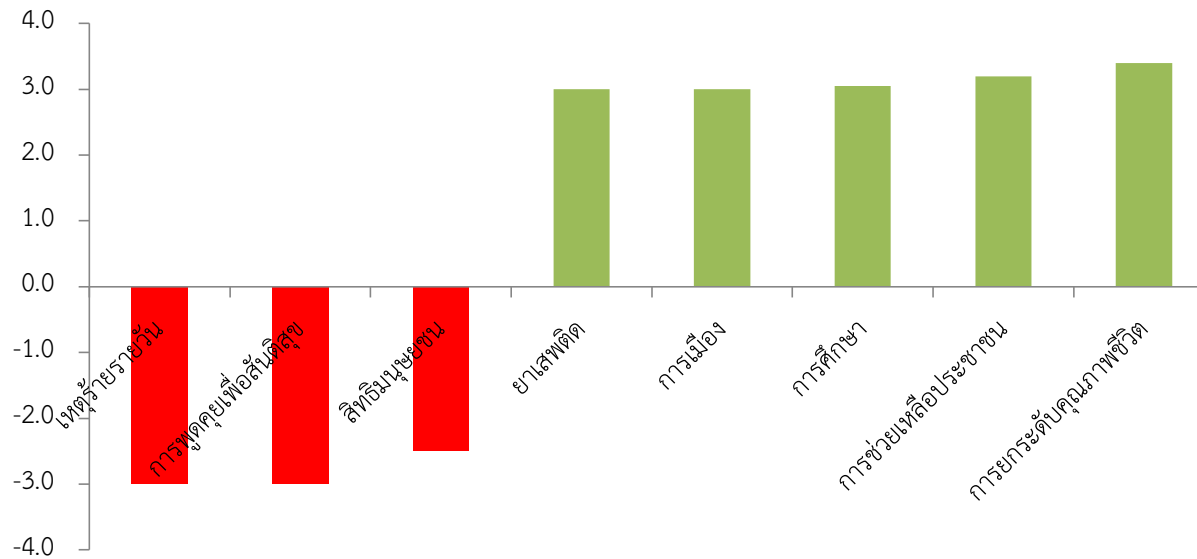
๓.๑๐.๔ ในสัปดาห์นี้ ไม่มีข่าวที่เกี่ยวข้องกับ จซต. ปรากฏในเว็บไซต์ คณะกรรมการกาชาดฯ ICRC (<http://www.icrc.or.th/>)

๓.๑๐.๕ ในสัปดาห์นี้ มีข่าวสำคัญเกี่ยวข้องกับ จซต. ปรากฏในเว็บไซต์ Human Right Watch (<https://www.hrw.org/asia/thailand>) จำนวน ๑ ข่าว คือ กองทัพฟ้องร้อง NGO จำนวน ๓ คน ที่รายงานว่าเจ้าหน้าที่หน่วยงานด้านความมั่นคงใน ๓ จซต. ซ้อมผู้ต้องหา

ที่มา: <https://www.hrw.org/news/2016/06/08/thailand-drop-case-against-rights-defenders>

๔. ประเด็นที่ส่งผลกระทบต่อการรับรู้สูง และแนวโน้มระดับผลกระทบต่อการรับรู้เชิงบวก

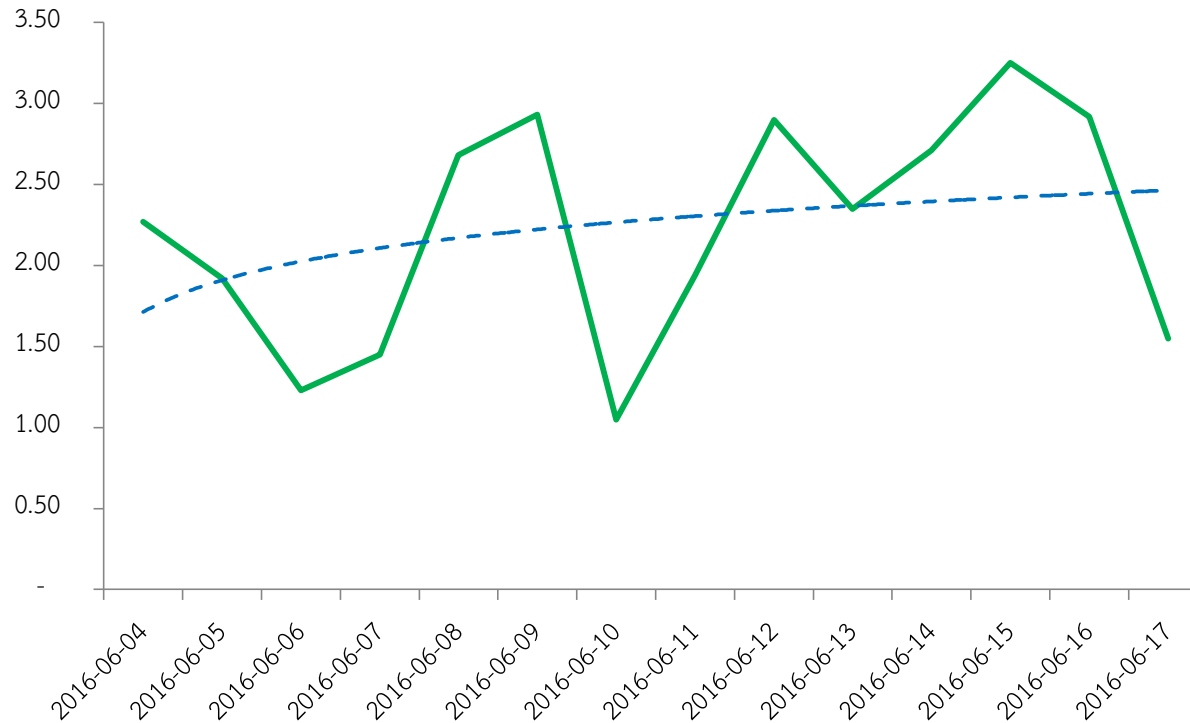
๔.๑ ประเด็นที่ส่งผลกระทบต่อการรับรู้สูง



เมื่อนำข่าวเชิงบวก และข่าวเชิงลบ ที่ปรากฏในพื้นที่ข่าวมาวิเคราะห์ค่าผลกระทบต่อการรับรู้ สามารถสรุปประเด็นข่าวที่มีระดับผลกระทบสูง ดังนี้ ประเด็นที่ส่งผลกระทบเชิงลบ เป็นข่าวใน **ประเด็นเหตุร้ายรายวัน (คนร้ายใช้เอ็ม ๑๖ กราดยิงตำรวจ และชาวบ้านเล่นฟุตบอล รวมเจ็บ ๖ คน), ประเด็นการพูดคุยเพื่อสันติสุข (เมื่อ มะแซ อุซังแกล้งตายหรือแผนการร้ายของปีอาร์เอ็น), และประเด็นสิทธิมนุษยชนซึ่งต่อเนื่องจากสัปดาห์ที่แล้ว (เกาะติดวิกฤติไฟใต้: เอ็นจีโอ VS กอ.รมน.ภาค ๔ ส่วนหน้า)**

ประเด็นที่ส่งผลกระทบในเชิงบวก เป็นข่าวในประเด็นยาเสพติด (ยึดของกลางใบกระท่อม), ประเด็นการเมือง (บี๊ฉัตรไม่ถอย ยึดคืนที่ดินส.ป.ก. จากนายทุน), ประเด็นการศึกษา (บ๊ิกน้อยร่วมพิธีครุฑวิรัชแดนใต้), ประเด็นการช่วยเหลือประชาชน (รองผวจ.สงขลาออกเยี่ยมชาวไทย-มุสลิม เลี้ยงอาหารละศีลอดในเดือนรอมฎอน) และ ประเด็นการยกระดับคุณภาพชีวิต (ชุมชนปลอดบุหรี่ เลิกสูบ...ก็เจอสุข)

๔.๒ แนวโน้มระดับผลกระทบต่อการรับรู้ (Awareness Level: AI)



จากจำนวนข่าวเชิงบวก และข่าวเชิงลบ ซึ่งก่อให้เกิดค่าสัดส่วนๆ และค่าระดับผลกระทบการรับรู้ที่แตกต่างกันในแต่ละวัน โดยเฉพาะอย่างยิ่งข่าวที่ส่งผลกระทบทั้งในเชิงบวก และเชิงลบ ในระดับสูง นำไปสู่การเกิดขึ้นของแนวโน้มระดับผลกระทบการรับรู้เชิงบวก ซึ่งจะส่งผลกระทบต่อรับรู้ของผู้รับข่าวสารให้เป็นไปตามแนวโน้มดังกล่าว โดยในช่วงวันที่ ๑๑ - ๑๗ มิ.ย.๕๙ พบว่าแนวโน้มระดับผลกระทบต่อการรับรู้เชิงบวก (Positive Awareness Level) ในสัปดาห์นี้ในภาพรวม มีแนวโน้มเพิ่มขึ้น ($y = 0.2849\ln(x) + 1.7123$) เฉลี่ยเพิ่มร้อยละ ๓๐ เมื่อเทียบกับสัปดาห์ที่แล้ว (๔ - ๑๐ มิ.ย.๕๙) จากแนวโน้มดังกล่าว ส่งผลให้ภาพลักษณ์ของสถานการณ์ ๓ จขต. ในสัปดาห์นี้ มีระดับความรุนแรงลดลงกว่าสัปดาห์ที่แล้วเล็กน้อย

๕. ประเด็นสำคัญจากสื่อมวลชนในภูมิภาคเอเชียตะวันออกเฉียงใต้ ในช่วงวันที่ ๑๑ - ๑๗ มิ.ย.๕๙

ประเด็นส่วนใหญ่เป็นประเด็นเกี่ยวกับการก่ออาชญากรรมข้ามพรมแดน เช่น การจับกุมบ่อนพนันที่ด่านนอก อำเภอสะเดา จังหวัดสงขลา มีผู้ต้องหาชาวมาเลเซียรวมอยู่ด้วย จำนวน ๙๐ คน และการจับกุมชาวสารไทย ที่ลักลอบนำเข้าประเทศมาเลเซีย มูลค่า ๒ แสนมาเลเซียริงกิต หรือเกือบสองล้านบาท และเบนาร์นิวส์ สื่อออนไลน์ ที่ได้รับเงินทุนดำเนินงานจากหน่วยงานรัฐบาลสหรัฐ สัมภาษณ์ชากี๋ พิทักษ์कुมล อาจารย์ด้านสันติศึกษา มหาวิทยาลัยสงขลานครินทร์ พูดถึง การก่อเหตุไม่สงบในพื้นที่จังหวัดชายแดนภาคใต้ในช่วง ๑๒ ปีที่ผ่านมา ไม่ได้เกิดจากแรงจูงใจทางการเมืองทั้งหมด แต่มีเหตุจำนวนไม่น้อยที่ผสมโรงโดย ขบวนการผิดกฎหมาย ทั้งค้ำสินค้ำหนีภาษี ยาเสพติด และค้ำมนุษย์ ซึ่งจำนวนไม่น้อยเป็นเหตุรุนแรงที่เกิดจากขบวนการค้าของหนีภาษี ยาเสพติด และค้ำมนุษย์ว่าจ้าง กลุ่มก่อความไม่สงบ ก่อเหตุรุนแรงเพื่อเบี่ยงเบนความสนใจ

๕.๑ benarnews.org รายงานเมื่อวันที่ ๑๖ มิถุนายน ว่า อาชญากรรมซ้ำเติมปัญหาความขัดแย้งในจังหวัดชายแดนภาคใต้ โดยเนื้อหาหลักเป็นความเห็นของชากี๋ พิทักษ์कुมล อาจารย์ด้านสันติศึกษา มหาวิทยาลัยสงขลานครินทร์ ที่ระบุว่า ความรุนแรงและการก่อเหตุไม่สงบในพื้นที่จังหวัดชายแดนภาคใต้ในช่วง ๑๒ ปีที่ผ่านมา มีจำนวนไม่น้อยที่เกิดจากความขัดแย้งในหมู่อาชญากร ทั้งขบวนการค้ายาเสพติด ลักลอบขนสินค้าหนีภาษี ขบวนการค้ำมนุษย์ และมีหลายเหตุการณ์ที่ ขบวนการอาชญากรจ้างวานสมาชิกขบวนการแบ่งแยกดินแดนลงมือก่อเหตุรุนแรง เพื่อเบี่ยงเบนความสนใจที่มาข้อมูล ; <http://www.benarnews.org/english/news/thai/violence-analysis-06152016114050.html>

๕.๒ หนังสือพิมพ์ The Star และสำนักข่าว bernama รายงานว่า หน่วยงานความมั่นคงของไทยทั้งหมด ตำรวจ และฝ่ายปกครอง ประมาณ ๕๐ คน ได้สนธิกำลังเข้าจับกุมบ่อนการพนันผิดกฎหมาย ที่บ้านด่านนอก อ.สะเดา จ.สงขลา เมื่อวันศุกร์ที่ ๑๐ มิถุนายน จับกุมผู้ต้องหาได้สองร้อยกว่าคน ในจำนวนนี้ มีชาวมาเลเซียรวมอยู่ด้วย ประมาณ ๙๐ คน พันเอกนิพนธ์ จันทนา หัวหน้าชุดจับกุม เปิดเผยว่า เจ้าหน้าที่กำลังอยู่ระหว่างสืบสวนและรวบรวมพยานหลักฐาน เพื่อสรุปว่า เจ้าของบ่อนการพนันแห่งนี้เป็นคนไทย หรือมาเลเซีย

ที่มาข้อมูล ; <http://www.thestar.com.my/news/nation/2016/06/13/90-msians-held-in-thailand-thai-police-raid-illegal-gambling-centre-at-danok-border-town/> และ <http://www.bernama.com/bernama/v8/newsindex.php?id=1254678>

๕.๓ สำนักข่าวเบอนามา รายงานเมื่อวันที่ ๑๓ มิถุนายน ว่า เจ้าหน้าที่หน่วยงานความมั่นคงชายแดนมาเลเซีย ได้จับกุมข้าวสารไทย จำนวน ๒๑,๓๐๐ กิโลกรัม มูลค่าสองแสนริงกิต หรือเกือบสองล้านบาท ได้ร้านค้าแห่งหนึ่งที่หมู่บ้านชื่อ Kampung Belukar ในรัฐกลันตันใกล้พรมแดนไทย

ที่มาข้อมูล ; <http://www.bernama.com/bernama/v8/newsindex.php?id=1255195>

เกณฑ์ในการอ่านค่าสัมประสิทธิ์กราฟเส้น

ช่วงของค่าสัมประสิทธิ์	ความหมายของค่าสัมประสิทธิ์
มากกว่า 2.00	เพิ่มมาก
1.10 – 2.00	เพิ่มค่อนข้างมาก
0.60 – 1.00	เพิ่มในระดับหนึ่ง
0.10 – 0.50	เพิ่มเล็กน้อย
0.02 – 0.09	เพิ่มเพียงเล็กน้อย
0.00 – 0.01	ค่อนข้างคงที่
(-0.01) – 0.00	ค่อนข้างคงที่
(-0.09) – (-0.02)	ลดเพียงเล็กน้อย
(-0.50) – (-0.10)	ลดเล็กน้อย
(-1.00) – (-0.60)	ลดในระดับหนึ่ง
(-2.00) – (-1.10)	ลดค่อนข้างมาก
น้อยกว่า (- 2.00)	ลดมาก

๒.